

RECYCLO'POUCE



COMMENT JOUER ?

SEL OU POIVRE,
COMBIEN
EN VEUX-TU ?

- **POUCE-POUCE 1** demande à **POUCE-POUCE 2** : « Sel ou poivre, combien en veux-tu ? ».
- **POUCE-POUCE 2** donne un nombre entre 1 et 15.
- **POUCE-POUCE 1** articule la salière en papier en comptant jusqu'au nombre indiqué par **POUCE-POUCE 2**.
- **POUCE-POUCE 1** demande alors à **POUCE-POUCE 2** : « Quel chiffre veux-tu ? ».
- **POUCE-POUCE 2** choisit l'un des 4 chiffres.
- **POUCE-POUCE 1** soulève l'onglet de couleur et lit la question.
- **POUCE-POUCE 2** a une minute pour trouver la réponse qui se trouve dans l'onglet juste en dessous de la question. Si la réponse de **POUCE-POUCE 2** est exacte, c'est à son tour de manipuler la salière. Sinon, c'est toujours **POUCE-POUCE 1** qui pose des questions jusqu'à ce que l'autre joueur trouve une réponse correcte. Si le joueur donne deux mauvaises réponses consécutives, il pourrait bien avoir un gage...



QUESTION 5
 Quand on recycle 1 tonne de papier, on sauve 2 tonnes de bois. Vrai ? Faux ?

QUESTION 6
 Comment peux-tu faire maigrir ta poubelle ?



QUESTION 4
 Peut-on recycler le verre plus de 1000 fois ?

RÉPONSE 5
 Vrai ! Cela permet également d'économiser de l'eau et du pétrole.

RÉPONSE 6
 Tu peux éviter de boire et de manger dans des couverts en plastique. Tu peux faire des dessins sur les deux côtés de la feuille et donner les jouets qui ne t'intéressent plus.

QUESTION 7
 Que peut-on faire avec le plastique des bouteilles ?

QUESTION 3
 Dans la nature, combien de temps un chewing-gum met-il pour disparaître ?

RÉPONSE 3
 5 ans environ. Un sac en plastique met plus de 400 ans à disparaître. Un mouchoir en papier, 3 mois.

RÉPONSE 7
 On peut donner une deuxième vie à ce plastique ! On peut les transformer en veste polaire ou en arrosoir, par exemple. Pour cela, il est important de bien trier ses déchets !

QUESTION 8
 Qu'est-ce que du papier recyclé ?



QUESTION 2
 Quand tu pique-tu des déchets ?

QUESTION 1
 Que veut dire recyclable ?




Recto




Verso




Sur le recto, marque les plis.




Rabats vers l'avant les quatre angles.



Rabats vers l'arrière les quatre angles.



Plie verticalement et horizontalement.



Glisse le pouce et l'index sous les carrés.

NOTICE DE MONTAGE